

# FIȘA DISCIPLINEI<sup>1</sup>

## 1. Date despre program

1.1 Instituția de învățământ superior	UNIVERSITATEA POLITEHNICA TIMIȘOARA
1.2 Facultatea <sup>2</sup> / Departamentul <sup>3</sup>	FACULTATEA DE INGINERIE HUNEDOARA/ DEPARTAMENTUL DE INGINERIE ȘI MANAGEMENT
1.3 Catedra	—
1.4 Domeniul de studii (denumire/cod <sup>4</sup> )	INGINERIA AUTOVEHICULELOR /160
1.5 Ciclul de studii	LICENȚĂ
1.6 Programul de studii (denumire/cod/calificarea)	AUTOVEHICULE RUTIERE/30/INGINER

## 2. Date despre disciplină

2.1 Denumirea disciplinei/Categoria formativă <sup>5</sup>	TEHNOLOGIA MATERIALELOR / DD						
2.2 Titularul activităților de curs	Conf.dr.ing. ARDELEAN MARIUS						
2.3 Titularul activităților aplicative <sup>6</sup>	Conf.dr.ing. ARDELEAN MARIUS						
2.4 Anul de studii <sup>7</sup>	I	2.5 Semestrul	II	2.6 Tipul de evaluare	D	2.7 Regimul disciplinei <sup>8</sup>	DI

## 3. Timp total estimat - ore pe semestru: activități didactice directe (asistate integral sau asistate parțial) și activități de pregătire individuală (neasistate)<sup>9</sup>

3.1 Număr de ore asistate integral/săptămână	4 , format din:	3.2 ore curs	2	3.3 ore seminar/laborator/proiect	2
3.1* Număr total de ore asistate integral/sem.	56 , format din:	3.2* ore curs	28	3.3* ore seminar/laborator/proiect	28
3.4 Număr de ore asistate parțial/săptămână	, format din:	3.5 ore practică		3.6 ore elaborare proiect de diplomă	
3.4* Număr total de ore asistate parțial/semestru	, format din:	3.5* ore practică		3.6* ore elaborare proiect de diplomă	
3.7 Număr de ore activități neasistate/săptămână	3,14 , format din:	ore documentare suplimentară în bibliotecă, pe platformele electronice de specialitate și pe teren			1
		ore studiu individual după manual, suport de curs, bibliografie și notițe			1,1 4
		ore pregătire seminarii/laboratoare, elaborare teme de casă și referate, portofolii și eseuri			1
3.7* Număr total de ore activități neasistate/semestru	44 , format din:	ore documentare suplimentară în bibliotecă, pe platformele electronice de specialitate și pe teren			14
		ore studiu individual după manual, suport de curs, bibliografie și notițe			16
		ore pregătire seminarii/laboratoare, elaborare teme de casă și referate, portofolii și eseuri			14
3.8 Total ore/săptămână <sup>10</sup>	7,14				
3.8* Total ore/semestru	100				
3.9 Număr de credite	4				

## 4. Precondiții (acolo unde este cazul)

4.1 de curriculum	<ul style="list-style-type: none"> <li>Știința materialelor, Fizica, Chimie, Desen tehnic</li> </ul>
4.2 de competențe	<ul style="list-style-type: none"> <li>Noțiuni despre materiale, proprietăți fizice, chimice, noțiuni de desen tehnic</li> </ul>

<sup>1</sup> Formularul corespunde Fișei Disciplinei promovată prin OMECTS 5703/18.12.2011 și cerințelor Standardelor specifice ARACIS valabile începând cu 01.10.2017.

<sup>2</sup> Se înscrie numele facultății care gestionează programul de studiu căruia îi aparține disciplina.

<sup>3</sup> Se înscrie numele departamentului căruia i-a fost încredințată susținerea disciplinei și de care aparține titularul cursului.

<sup>4</sup> Se înscrie codul prevăzut în HG nr.140/16.03.2017 sau în HG similare actualizate anual.

<sup>5</sup> Disciplina se încadrează potrivit planului de învățământ în una dintre următoarele categorii formative: disciplină fundamentală (DF), disciplină de domeniu (DD), disciplină de specialitate (DS) sau disciplina complementară (DC).

<sup>6</sup> Prin activități aplicative se înțeleg activitățile de: seminar (S) / laborator (L) / proiect (P) / practică (Pr).

<sup>7</sup> Anul de studii în care este prevăzută disciplina în planul de învățământ.

<sup>8</sup> Disciplina poate avea unul din următoarele regimuri: disciplină impusă (DI), disciplină opțională (DO) sau disciplină facultativă (Df).

<sup>9</sup> Numărul de ore de la rubricile 3.1\*, 3.2\*,...,3.8\* se obțin prin înmulțirea cu 14 (săptămâni) a numărului de ore din rubricile 3.1, 3.2,...., 3.8. Informațiile din rubricile 3.1, 3.4 și 3.7 sunt chei de verificare folosite de ARACIS sub forma: (3.1)+(3.4) ≥ 28 ore/săpt. și (3.8) ≤ 40 ore/săpt.

<sup>10</sup> Numărul total de ore / săptămână se obține prin însumarea numărului de ore de la punctele 3.1, 3.4 și 3.7.

## 5. Condiții (acolo unde este cazul)

5.1 de desfășurare a cursului	<ul style="list-style-type: none"> <li>Expunere cu ajutorul video-proiectorului și explicații referitoare la subiectele expuse, purtându-se discuții pe marginea acestora, studenții fiind încurajați să pună întrebări.</li> </ul>
5.2 de desfășurare a activităților practice	<ul style="list-style-type: none"> <li>La fiecare ședință de laborator se vor realiza experimente practice, se vor prelua datele experimentale, care vor fi prelucrate și se vor trage concluzii</li> </ul>

## 6. Competențe la formarea cărora contribuie disciplina

Competențe specifice	<ul style="list-style-type: none"> <li>Însușirea de către studenți a principalelor procedee de obținere a metalelor și aliajelor metalice, precum și metode, procedee de obținere a semifabricatelor și pieselor din industria constructoare de mașini. În finalul acestui curs studentul trebuie să cunoască procedeele de elaborare, prelucrare prin turnare, prelucrare prin deformare plastică, prelucrare termică, prelucrare mecanică și îmbinare prin sudare (tăiere) a metalelor și aliajelor metalice.</li> </ul>
Competențele profesionale în care se înscriu competențele specifice	<ul style="list-style-type: none"> <li>C2. Utilizarea adecvată a conceptelor fundamentale din domeniul ingineriei autovehiculelor</li> </ul>
Competențele transversale în care se înscriu competențele specifice	<ul style="list-style-type: none"> <li>CT3. Realizarea dezvoltării personale și profesionale, utilizând eficient resursele proprii și instrumentele moderne de studiu</li> </ul>

## 7. Obiectivele disciplinei (asociate competențelor de la punctul 6)

7.1 Obiectivul general al disciplinei	<ul style="list-style-type: none"> <li>Obiectivul acestei discipline este însușirea de către studenți a cunoștințelor tehnice de bază privind procesarea materialelor metalice și nemetalice necesare pentru disciplinele de specialitate din domeniul studiat.</li> </ul>
7.2 Obiectivele specifice	<ul style="list-style-type: none"> <li>Studentul va dobândi noțiuni privitoare la tehnologii și fluxuri de fabricație necesare pentru disciplinele de specialitate, ce vor fi studiate ulterior.</li> </ul>

## 8. Conținuturi<sup>11</sup>

8.1 Curs	Număr de ore	Metode de predare <sup>12</sup>
1. Metale și aliaje; Materiale electrotehnice. Materiale nemetalice. Materiale compozite. Proprietăți. Caracteristici. Utilizări	2	Expunere cu ajutorul video-proiectorului și explicații referitoare la subiectele expuse, cursuri disponibile
2. Elaborarea primară și secundară a fontei și oțelului. Turnarea clasică și continuă a oțelului. Turnarea sub forma de piese. Procedee de elaborare a fontei de prima și a doua fuziune. Procedee de elaborare și tratament secundar al oțelului. Turnare oțelului sub forma de lingouri. Turnarea continuă a oțelului. Turnarea pieselor în forme temporare și în forme durabile. Procedee speciale de turnare.	4	Activitățile online se vor desfășura conform Metodologiei
3. Prelucrarea prin deformare plastică a materialelor metalice. Laminarea materialelor metalice. Tragerea materialelor metalice. Extrudarea materialelor metalice. Forjarea și matrițarea	4	pentru desfășurarea online a procesului didactic în

<sup>11</sup> Se detaliază toate activitățile didactice prevăzute prin planul de învățământ (tematicile prelegerilor și ale seminariilor, lista lucrărilor de laborator, conținuturile etapelor de elaborare a proiectelor, tematica fiecărui stagiu de practică). Titlurile lucrărilor de laborator care se efectuează pe standuri vor fi însoțite de notația „(\*)”.

<sup>12</sup> Prezentarea metodelor de predare va include și folosirea noilor tehnologii (e-mail, pagină personalizată de web, resurse în format electronic etc.).

materialelor metalice. Prelucrarea tablelor prin deformare plastică		Universitatea Politehnica Timișoara
4. Prelucrarea prin agregare de pulberi. Obținerea pulberilor metalice. Procesul tehnologic de fabricare a produselor prin agregare de pulberi. Domenii de aplicare și perspectivele fabricării produselor prin agregare de pulberi	4	
5. Sudarea metalelor. Materiale de adaos la sudare. Procedee de sudare prin topire. Procedee de sudare prin presiune. Procedee speciale de sudare.	4	
6. Tratamente termice aplicate aliajelor metalice. Recoacere, călire, revenire. Tratamente termice superficiale.	4	
7. Prelucrarea aliajelor metalice prin degajare de așchii. Procedee neconvenționale de prelucrare. Prelucrarea pieselor metalice prin coroziune chimică, electrochimică-abrazivă și anodo-mecanică	4	
8. Materiale plastice tehnice. Sticla. Proprietăți. Caracteristici. Metode de prelucrare	2	
Bibliografie <sup>13</sup>		
1. Marius Ardelean, Erika Ardelean, Ana Socalici, Teodor Heput – Tehnologia materialelor, Editura Politehnica, Timișoara, 2015		
2. Gheorghe Amza, Tratat de tehnologia materialelor; Editura Academiei, București, 2003		
3. Popa E, Heput T, Ardelean M. – Procese industriale, Editura Politehnica, Timișoara, 2012		
<b>8.2 Activități aplicative<sup>14</sup></b>	<b>Număr de ore</b>	<b>Metode de predare</b>
1) Clasarea volumetrică și trasarea curbelor granulometrice	2	Expunerea studiului de caz, exemplificare, dezbateri, realizare experimentări  Activitățile online se vor desfășura conform Metodologiei pentru desfășurarea online a procesului didactic în Universitatea Politehnica Timișoara
2) Determinarea măcinabilității materialelor	2	
3) Transformarea deșeurilor mărunte în bucăți mari	2	
4) Elaborarea oțelului în cuptoarele electrice cu arc.	2	
5) Turnarea aliajelor sub formă de lingouri și piese metalice. Determinarea volumului retasurii .	2	
6) Influența prelucrării la rece asupra caracteristicilor tehnologice a materialelor metalice.	2	
7) Verificarea legii volumului constant și a coeficienților de deformare la laminare.	2	
8) Clasificarea și simbolizarea fontelor, oțelurilor și aliajelor neferoase	2	
9) Determinarea temperaturii optime de austenitizare și a vitezei optime de răcire a oțelurilor.	2	
10) Determinarea călibilității oțelurilor prin metoda răcirii frontale (Jominy)	2	
11) Stabilirea parametrilor regimului de sudare în cazul sudării cu arc electric utilizând electrozi înveliți.	2	
12) Determinarea principalilor parametri la tăierea termică oxigaz a oțelurilor.	2	
13) Realizarea unui material compozit armat cu țesături din fibre de sticlă	2	
14) Metode de control în industria constructoare de mașini	2	

<sup>13</sup> Cel puțin un titlu trebuie să aparțină colectivului disciplinei iar cel puțin un titlu trebuie să se refere la o lucrare de referință pentru disciplină, de circulație națională și internațională, existentă în biblioteca UPT.

<sup>14</sup> Tipurile de activități aplicative sunt cele precizate în nota de subsol 5. Dacă disciplina conține mai multe tipuri de activități aplicative atunci ele se trec consecutiv în liniile tabelului de mai jos. Tipul activității se va înscrie într-o linie distinctă sub forma: „Seminar:”, „Laborator:”, „Proiect:” și/sau „Practică:”.

**Bibliografie<sup>15</sup>**

1. Ardelean M., Ardelean E.- Tehnologia materialelor. Teme experimentale, Editura Politehnica Timisoara, 2013
2. Ardelean M., Ardelean E.- Știința și tehnologia materialelor, în experimente, Editura Politehnica Timisoara, 2001
3. Ardelean, Erika Ardelean, Ana Socalici, Teodor Heput – Tehnologia materialelor, Editura Politehnica, Timișoara, 2015

**9. Coroborarea conținuturilor disciplinei cu așteptările reprezentanților comunității epistemice, asociațiilor profesionale și angajatori reprezentativi din domeniul aferent programului**



- Conținutul disciplinei este în concordanță cu fișele disciplinelor din alte centre universitare din țară și străinătate. Pentru o mai bună adaptare la cerințele pieței muncii, la întocmirea fișei disciplinei s-a ținut seama de cerințele exprimate de potențialii angajatori.

**10. Evaluare**

Tip activitate	10.1 Criterii de evaluare <sup>16</sup>	10.2 Metode de evaluare	10.3 Pondere din nota finală
10.4 Curs	- corectitudinea și completitudinea cunoștințelor asimilate; - criteriile ce vizează aspecte atitudinale: interesul pentru studiu individual și dezvoltare profesională	Examen scris	Nota la examen are pondere de 60% în nota finală.
10.5 Activități aplicative	<b>S:</b>		
	<b>L:</b> - capacitatea de exemplificare a noțiunilor asimilate; - capacitatea de întocmire a referatelor solicitate; - criteriile ce vizează aspecte atitudinale: interesul pentru studiu individual	Nota la laborator se stabilește ca medie pe baza notelor la temele de casă, referate și a aprecierii modului de participare activ în timpul experimentelor	Nota la activitatea pe parcurs - laborator - are pondere de 40% în nota finală
	<b>P<sup>17</sup>:</b>		
	<b>Pr:</b>		
<b>10.6 Standard minim de performanță (se prezintă cunoștințele minim necesare pentru promovarea disciplinei și modul în care se verifică stăpânirea lor<sup>18</sup>)</b>			
<ul style="list-style-type: none"> <li>• Standard minim de performanță: cunoașterea/ recunoașterea fluxurilor tehnologice și a tehnologiilor prezentate, prin completarea a cel puțin 50% din subiectele de la evaluarea sumativă.</li> <li>• La finele cursului, studenții trebuie să aibă cunoștințe teoretice și abilități de cercetare, strict necesare viitorilor specialiști, dovedind competențe în selectarea, utilizarea corectă și combinarea adecvată a proceselor și tehnologiilor de prelucrare</li> </ul>			


**Data completării**

20.09.2021

**Director de departament  
(semnătura)**

**Titular de curs  
(semnătura)**

**Data avizării în Consiliul Facultății<sup>19</sup>**

07.10.2021

**Titular activități aplicative  
(semnătura)**

**Decan  
(semnătura)**

<sup>15</sup> Cel puțin un titlu trebuie să aparțină colectivului disciplinei.<sup>16</sup> Fișele disciplinelor trebuie să conțină procedura de evaluare a disciplinei cu precizarea criteriilor, a metodelor și a formelor de evaluare, precum și cu precizarea ponderilor atribuite acestora în nota finală. Criteriile de evaluare se formulează în mod distinct pentru fiecare activitate prevăzută în planul de învățământ (curs, seminar, laborator, proiect). Ele se vor referi și la formele de verificare pe parcurs (teme de casă, referate ș.a.)<sup>17</sup> În cazul când proiectul nu este o disciplină distinctă, în această rubrică se va preciza și modul în care rezultatul evaluării proiectului condiționează admiterea studentului la evaluarea finală din cadrul disciplinei.<sup>18</sup> Nu se va explica cum se acorda nota de promovare.<sup>19</sup> Avizarea este precedată de discutarea punctului de vedere al board-ului de care aparține programul de studii cu privire la fișa disciplinei.